

E 锁天下电脑锁软件家庭旗舰版 V9.0 使用说明书



版权所有(C) 2003-2007 福州锐腾达电子信息有限公司

网站：<http://www.returnstar.com>

电话：0591-83385086 , 87274363

传真：0591-87274383

邮箱：mail@returnstar.com

重要声明

1、使用本产品必须严格按照本产品使用手册的详细操作描述进行使用以担保您正确使用本产品。请在安装前详细阅读说明书，以节省您的时间。

2、若本产品有瑕疵，请连同收据或发票一并到本公司指定代理商或本公司更换产品。

3、若使用或不能使用本产品而产生的任何损害（包括间接个人损害、商业利润的损失、营业中断、商业信息的遗失、或其他任何金钱上的损失），不负任何损害赔偿赔偿责任。

4、本产品包括随附的计算机软件，和任何有关本产品的后期发行及升级版本，并可能包括相关电子文档和印刷材料。您一旦安装本产品，即表示您同意接受本使用手册中各项条款的约束。本使用手册中各项条款的约定与由您签署的通过谈判订立的任何书面协议一样有效。如您不同意本使用手册中条款的约定，您则不可以安装或使用本产品。

5、包装拆开后视同同意购买本产品，恕不接受退货。

6、特别提醒：

请不得蓄意攻击或采用其他工具软件破坏本产品的正常运行，或通过软盘、光盘启动后做 FDISK/MBR、重新分区及低格操作。否则由此引起的任何损失，本公司不承担任何明示或暗示的任何责任。

请勿将本产品未在福州锐腾达电子信息有限公司授权的情况下应用在重要的网络服务器、卫星发射、导弹飞行、军事控制、国家机密等重要场合，否则由此引起的任何损失，本公司不承担任何明示或暗示的任何责任。

使用本产品，您仍需要对重要数据定期备份，因您没及时做好充足备份而造成的任何硬盘数据损失，福州锐腾达电子信息有限公司不承担任何赔偿责任。

版权声明

您购买本产品并不意味着福州锐腾达电子信息有限公司对其享有的知识产权也进行了转让。本产品（包括但不限于本产品中所含的任何商标、图像、照片、动画、录像、录音音乐、文字和附加程序）随附的印刷材料、及福州锐腾达电子信息有限公司授权您制作的任何副本均为福州锐腾达电子信息有限公司的产品，其知识产权归福州锐腾达电子信息有限公司所有，本产品及其所有拷贝的名称，与光盘上或本产品中注明的公司同在。本产品的结构、组织和代码均为福州锐腾达电子信息有限公司的有价商业秘密和保密信息。本产品受中华人民共和国著作权法、相关国际条约以及使用本产品国家所适用的法律的保护。

禁止将本产品以任何方式进行复制修改、出租、租赁、出借或转让本产品或其中的任一部份，除非获得书面授权。您只能在一台计算机上使用本产品；一份本产品许可不得在不同的计算机共同或同时使用。禁止将本产品进行反向工程、反向编译、反汇编或以其它方式尝试发现本产品的源代码。

锐腾达、锐腾达金盾、还原之星、E 锁天下、Returnstar、Recoverystar 是福州锐腾达电子信息有限公司的注册商标。禁止修改本产品、或本产品所有副本上包含所有的版权标识、产品名称和品牌名称。

福州锐腾达电子信息有限公司保留在任何时候通过为您提供本产品的替换、修改版本或升级收取费用的权利。福州锐腾达电子信息有限公司保留对本手册内容在不预先通知的情况下作出修改的权利，若有改动，恕不预先通知。

一、产品简介

锐腾达 E 锁天下电脑锁软件是福州锐腾达电子信息有限公司经过多年苦心研制开发出的一套对计算机进行行为控制和安全管理的实用型产品。她包括以下五个版本：

1、家庭旗舰版：她是针对不是很熟练掌握计算机的家长开发的一套对学生在家使用电脑进行行为控制的有效工具。

2、家庭豪华版：她是管理员（家长）对学生在家使用电脑进行行为控制的有效工具。

3、财务版：她是财务人员或普通计算机使用者对计算机进行行为控制和安全管理的工具。

4、商务版：她是商务人士或有计算机安全管理需求的使用者对计算机进行行为控制和安全管理的工具。

5、全功能版：她集成了家庭版豪华版和商务版的所有功能，可以方便其他消费群体的不同使用环境和管理习惯，保证了同一台计算机在不同环境场合下使用的有效管理。

福州锐腾达电子信息有限公司在计算机行为控制 and 安全管理问题方面已经成为全球行业的领导者，是唯一能够为从家庭、商务到企业、办公、网吧、学校机房、工厂、网络中心单机到网络提供一套完整并且完美的计算机行为控制 and 安全管理解决方案的提供商。这些方案（包括电脑锁、硬盘锁、随身锁、网络监控系统、网络防盗系统）显著提高了计算机使用者和管理者的对计算机的行为控制 and 安全管理效益，彻底解决了长期困扰全球计算机使用者和管理者在计算机管理上的核心问题。

本说明书是锐腾达 E 锁天下电脑锁家庭旗舰版软件的安装和使用说明书。

二、产品特性

锐腾达 E 锁天下电脑锁家庭旗舰版软件具备以下的超强特性：

1、安装简单，使用极为方便，任何稍懂得一点计算机知识的人可在 10 分钟内学会本产品的操作。

3、支持 Windows 2000/XP/2003 操作系统，安装和使用上和任何硬件、软件不存在任何兼容性问题。

4、产品安装后的目录、文件、程序具有防删除、防止被特殊程式跟踪、反安装或修改等特性，因此不必担心被他人重命名或修改或删除或反安装或破解本产品。

5、产品在运行时具有防止在注册表中或使用任务管理器进行删除或终止本产品运行的特性，因此不必担心被他人终止本产品的运行。

6、在操作系统的安全模式下本产品所有功能仍然有效。

三、系统需求

您必须确保您的计算机具备以下特性：

1) 80X86 相容的电脑系统。

2) 硬盘剩余空间大于 500MB，内存大于 32M。

3) 已安装有 Windows 2000/XP/2003 中的任一操作系统。

4) 确保您的计算机已经安装有网卡。

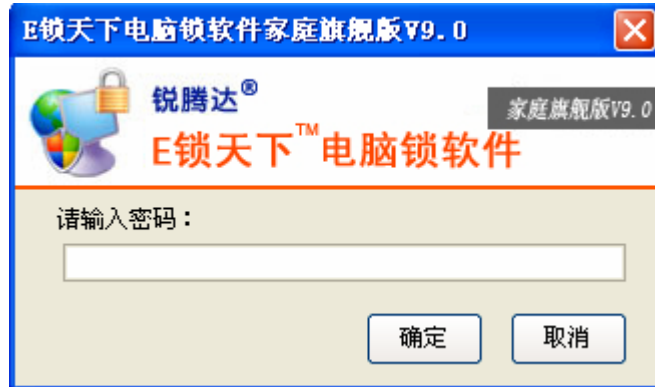
四、产品安装

点击产品安装文件 SETUP.EXE 进行安装，根据安装界面的提示完成安装工作。



注意：由于本产品使用的特殊性，产品在安装后不会在操作系统的程序菜单和桌面生成任何的快捷方式，也不会出现在[删除和添加程序]中出现！

安装完成后重新启动计算机进入操作系统，按组合键 CTRL+SHIFT+Q 后系统将自动调出产品登陆窗口，如下图所示：



在产品登陆窗口中点击确认后进入产品设置界面（由于产品初始管理员（家长）密码是空，因此无须输入密码），如下图所示：



提示：由于产品初始管理员（家长）密码是空，因此请务必及时修改管理员（家长）密码！

如果暂时不需要进行设置可以点击产品设置界面窗口右上角的最小化图标，将其最小化到托盘（系统任务栏小图标），如下图所示。



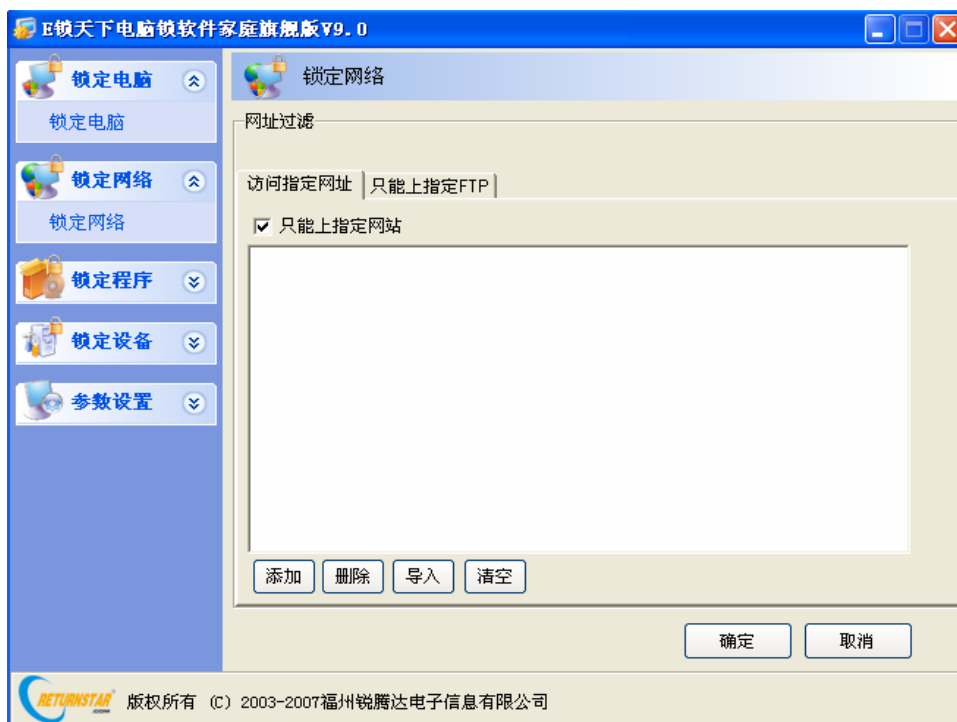
点击右键就可以再对产品进行设置。

五、产品设置

1、**锁定电脑**：在这里可以按您设置的分段时间和累计时间进行控制，系统默认是每天 12：00-14：00 和 22：00-8：00 时间段为锁定状态，累计使用电脑时间为每天 3 个小时。如下图所示：



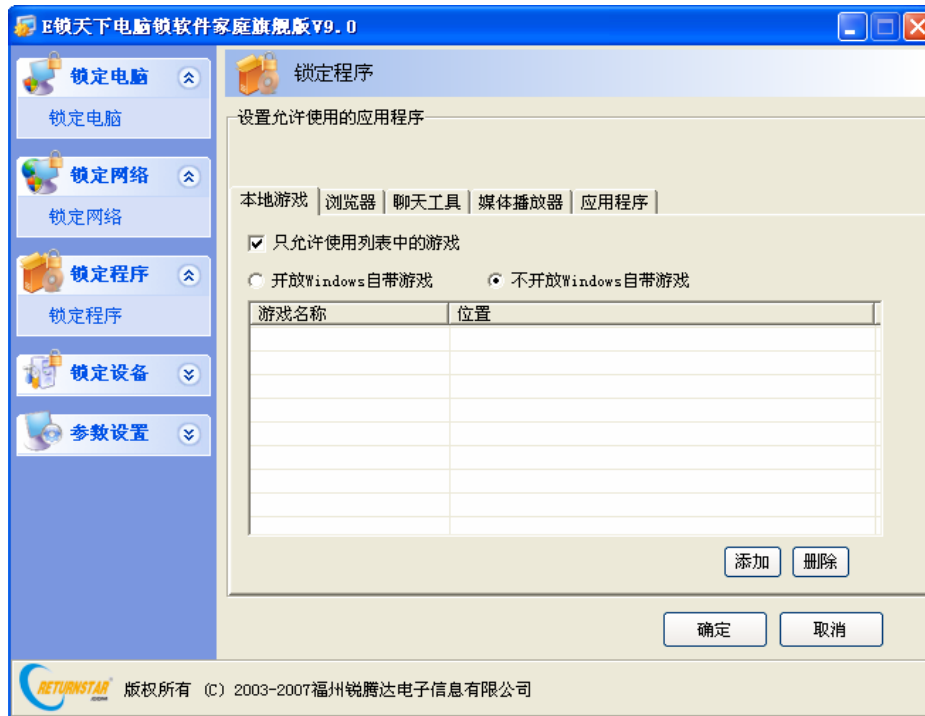
2、**锁定网络** :在这里可以设置您允许上的指定网站和 FTP ,我们还提供了可以用 .txt 文件导入网址或 FTP 的功能 , .txt 文件格式为每个网址或 FTP 一行。如果网址或 FTP 相同导入后不会重复出现。如下图所示 :





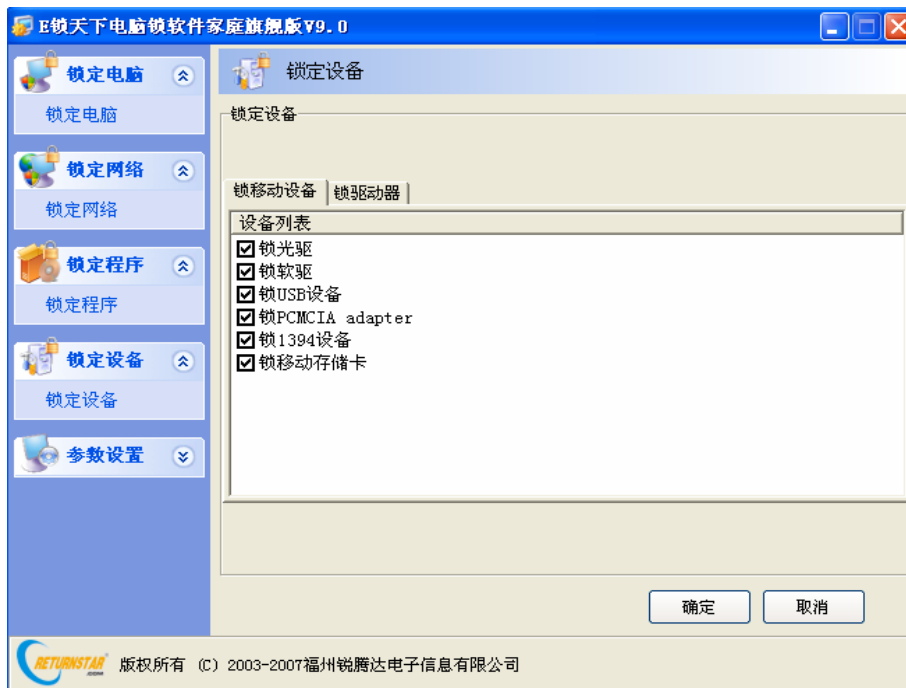
提示：添加网址和 FTP 必须为一级域名，如 http://www.returnstar.com 和 http://www.returnstar.com /index.htm 属于同一域名。您必须全部输入全部网址信息，也就是您必须输入“http://www.”，而不能只输入 www.returnstar.com 或 returnstar.com。那么只要有包含returnstar.com 的网址将被全部指定，并且INTERNET 默认主页要设成空白页。

3、锁定程序：在这里可以设置您允许使用的应用程序，我们默认 Windows 自带程序（除 Windows 自带的游戏外）和 OFFICE 等常用软件可以使用。您可以根据您的需要添加 Windows 自带的游戏、浏览器、聊天工具、媒体播放器和其他的程序。通过对电脑进行程序控制（即对计算机的软件进行锁定），您就有效控制了电脑在被控状态下软件的使用。如下图所示：



提示：添加任何的程序的快捷方式即可对该程序进行控制。

4、锁定设备：在这里可以设置您需要锁定的设备，包括锁光驱、锁软驱、锁任何外接存储设备、锁分区。通过对电脑进行设备控制（即对计算机的硬件进行锁定），您就有效控制了电脑在被控模式下通过这些设备安装或拷贝成人、暴力或不健康的软件、游戏、程序和文件，避免了病毒或黄毒的侵扰和机密文件的泄漏。系统默认全部锁定这些设备。如下图所示：



5、参数设置

[显示时间托盘]：在被控制模式下系统会在屏幕的右上角显示时间托盘，使用者只要移动鼠标至屏幕右顶部就会出现，没有移到或离开就自动隐藏。这样方便了在被控制模式下使用者查看计算机行为控制的时间。系统默认启用此项功能。

时间表	
锁电脑	00:59:07
视力保护	00:44:59

[显示时间预警提示和限制警告提示]：在被控制模式下系统会在屏幕中间显示时间到达预警提示或行为限制警告提示。比如电脑处在被控制模式下，锁电脑时间到达前5分钟时，系统会自动弹出提示信息，这样就有时间进行数据保存了，使管理更人性化。其中视力保护状态为1分钟，锁电脑预警提示时间均为5分钟。系统默认启用此项功能。

[管理员密码]：在这里您可以修改产品登陆时在产品登陆窗口中所需要输入的管理员（家长）密码。

六、产品使用

本产品的工作模式分为两种：**管理员（家长）模式**和**被控制模式**。

管理员（家长）模式：对电脑的使用没有任何限制，即电脑处在非控制模式。在管理员（家长）模式下您可以进行电脑锁软件的功能设置。

被控制模式：本产品会按照您设置好的功能参数对电脑进行行为控制和对电脑系统使用的限制，即电脑处在被控制模式。

工作模式的切换：两种工作模式可以通过产品的登陆和退出进行自由切换。



提示：如果您的电脑锁软件没有获得注册，但使用次数（30次）已经到了，电脑锁软件将自动转为管理员（家长）模式。

在被控制模式下我们提供了以下默认功能

1)**锁定电脑后自动关机**：锁定电脑后将自动关闭所有应用程序，并在一分钟**后**自动关机。如果关机后再次开机，则进入 Windows 一分钟**后**电脑也会再次自动关机。

2) **视力保护**：让被管理者使用电脑每隔 45 分钟后暂停使用 10 分钟，助于保护视力和校正姿势。使用的时间一到电脑将自动提示“休息时间到了”，1 分钟后自动关闭显示器。如果此时强制进行关机，则重新开机进入 Windows 后电脑也无法使用；当休息时间结束后将重新回到电脑使用状态。

3) **按照产品设置中的锁定电脑的时间设置锁定电脑。**

4) **按照产品设置中的您允许上的指定网站和 FTP 进行访问，其他网站和 FTP 均不能访问，如果没有指定则所有的网站和 FTP 均不能访问。**

5) **按照产品设置中的您允许上的指定程序的设置进行程序的运行。**

6) **按照产品设置中的锁定设备的设置进行指定电脑设备的锁定。**

7) **禁止修改系统的时间和日期**：在被控模式下禁止使用者修改系统的时间和日期。



提示：强烈建议设置 BIOS 密码，以防止 BIOS 时间被修改！

8) **锁定注册表**：在被控模式下禁止使用者打开系统的注册表。

9) **总是禁止任务管理器**：在被控模式下禁止使用者打开系统的任务管理器。

10) **禁止修改 Internet 属性**：在被控模式下禁止使用者修改系统的 Internet 属性。

11) **禁止使用运行对话框**：在被控模式下禁止使用者使用系统的运行对话框。

12) **禁止命令提示符运行**：在被控模式下禁止使用者运行系统的命令提示符。

13) **退出操作系统时自动清除最近文档**：退出操作系统时自动清除最近文档。

七、产品卸载

在产品登陆状态下点击产品安装文件 SETUP.EXE 进行卸载，根据卸载界面的提示完成卸载工作。卸载完成后请务必重新启动计算机。

八、产品升级

我们提供了两种的升级方式：

1) 点击电脑锁任务栏小图标右键菜单中的软件升级选项后，系统会自动提示发现升级包进行升级（以发现升级包版本号或时间为准）。升级时不必卸载旧版本。



提示：必须为注册版本才可以使用该功能。

2) 如果我们的程序发生重大功能调整或新增，则需要卸载旧版本后，到我们的网站 <http://www.returnstar.com> 上下载升级包进行重新安装。

九、注意事项

1) 本产品不能在 Windows 95, Windows NT 3.51, Windows NT 4.0 下使用。

2) 本产品的所有功能都能独立使用，当然也可以多重设定。但请注意锁定电脑的功能是优先起作用。

3) 已安装一套本产品，不能在同一个系统上再次安装另一套同一型号的产品。

4) 安装了多个操作系统的电脑，每个操作系统都安装一遍本产品。

5) 重新安装操作系统，请在新的操作系统上立即重新安装本产品以保证正常使用。

6) 我们在电脑锁中设计了两种密码：程序管理员（家长）密码和超级密码。超级密码就是产品注册号。因此请您务必注意严格保存并保密好您的产品注册号。

十、常见问题

1、目前市场上有类似功能的产品吗？

A：没有类似于我们这样安全高效的产品了。可能有一些纯软件或软硬结合的产品实现了其中一点点的功能但这些产品存在以下缺点：

- 1) 很容易被破解；
- 2) 容易被被管理者将程序删除或反安装；
- 3) 容易被被管理者在注册表中或使用任务管理器进行程序删除或终止程序的运行；
- 4) 在安全模式下失效。

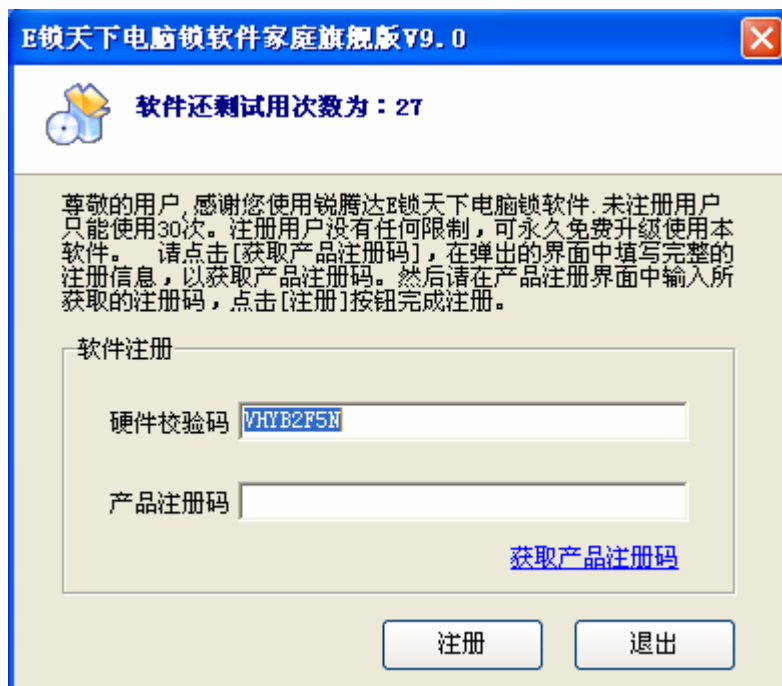
因此请谨慎购买！

附录：产品的购买与注册

试用：在国内大型的共享软件网站上都可以找到我们锐腾达电脑锁软件的下载包，或者从我们的网站 <http://www.returnstar.com> 上下载。下载后安装即可获得试用。试用次数为 30 次，试用次数是根据您启动电脑锁软件的次数来计算的。试用次数满后，如果您想继续使用产品的话必须进行产品的注册。

购买：与福州锐腾达电子信息有限公司公司总部或各地代理商联系，购买正版软件，一套软件包括：安装光盘、产品序列号和使用说明书。或通过国内大型的共享软件网站进行网络交易获得产品序列号。

注册：购买软件后，无须卸载试用版，进入产品注册界面点击[获取产品注册码]，在弹出的界面中输入您的产品序列号、硬件校验码等信息进行注册，注册后您将获得产品注册码（当然您还可以使用您的邮件或电话进行人工获得产品注册码，我们的邮箱是 MAIL@RETURNSTAR.COM，电话是 0591-83385086）。记录下您的产品注册码，然后在产品注册界面中输入正确的产品注册码，点击[注册]按钮即可完成注册。如果您使用的试用次数 30 次已经用完，计算机每次启动时会提示您输入产品注册码，在这里输入产品注册码后敲回车键后软件也会被注册成功。如下图所示：



注意：产品安装完成后请务必先进行产品的注册，未注册的用户只能使用 30 次，注册用户则没有任何限制并可免费升级使用。如果您的电脑锁软件没有获得注册，但使用次数（30 次）已经到了，而您又不想再使用该软件了，那您只能卸载电脑锁软件。此时无须在产品登陆状态下也可以卸载。请注意如果您再次安装电脑锁软件，软件将同样无法使用并提示试用次数已满。